



*Zadanie realizowane ze środków Gminy Mikołów
w ramach profilaktyki i rozwiązywania problemów uzależnień
oraz przeciwdziałaniu przemocy w rodzinie.*

Umiejętna kontrola rodzicielska

– Szymon Sojka, informatyk

nasze e-dzieci

Do jakich celów używamy komputera.

- Praca – edytory tekstu arkusze kalkulacyjne, programy graficzne, projektowe, oprogramowanie biznesowe.
- Nauka – programy edukacyjne, szukanie informacji w sieci.
- Zabawa – Gry komputerowe, słuchanie muzyki oglądanie filmów, korzystanie z mediów społecznościowych.
- Prace domowe – szukanie potrzebnych nam informacji np. rozkład jazdy autobusów, dokonywanie opłat za pomocą internetowych kont bankowych, zakupy w sklepach i na aukcjach internetowych, rezerwacja biletów w teatrze itp.

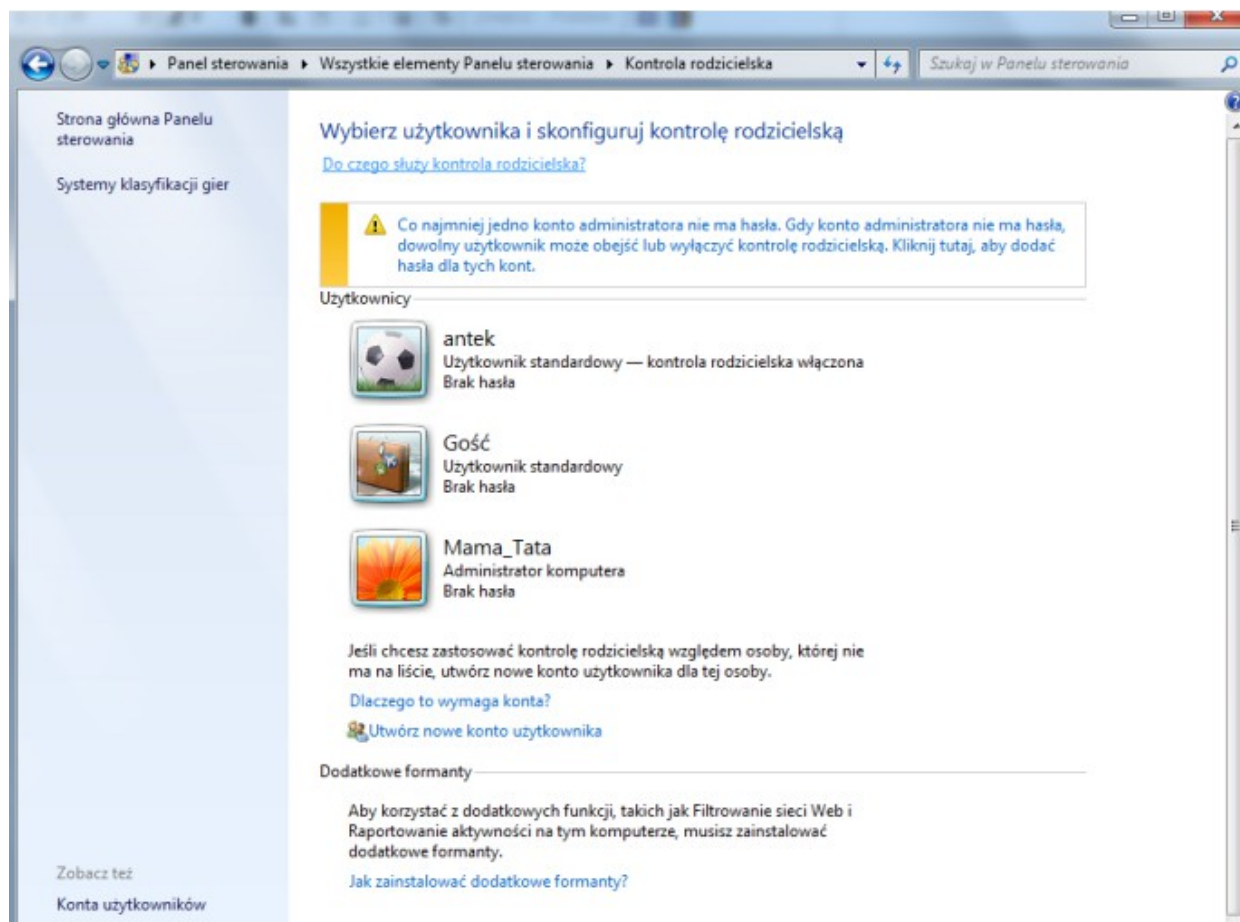
nasze e-dzieci

Kontrola rodzicielska

- Rodzice są pierwszą i najważniejszą kontrolą rodzicielską.
- Zanim zakupisz grę dla dziecka – przeczytaj recenzję w Internecie na jej temat.
- Przeczytaj opis gry – o czym ona jest.
- Sprawdź kategorię wiekową danej pozycji.
- Mając zainstalowaną grę w którą nie chcesz aby twoje dziecko grało to użyj funkcji kontroli rodzicielskiej aby ograniczyć dostęp.
- Jeżeli nie chcesz aby dziecko wchodziło na strony które zawierają treści dla niego nieodpowiednie zainstaluj odpowiedni filtr.
- Zadbaj o to aby wprowadzone przez Ciebie ustawienia nie mogły być przez dziecko zmieniane.

nasze e-dzieci

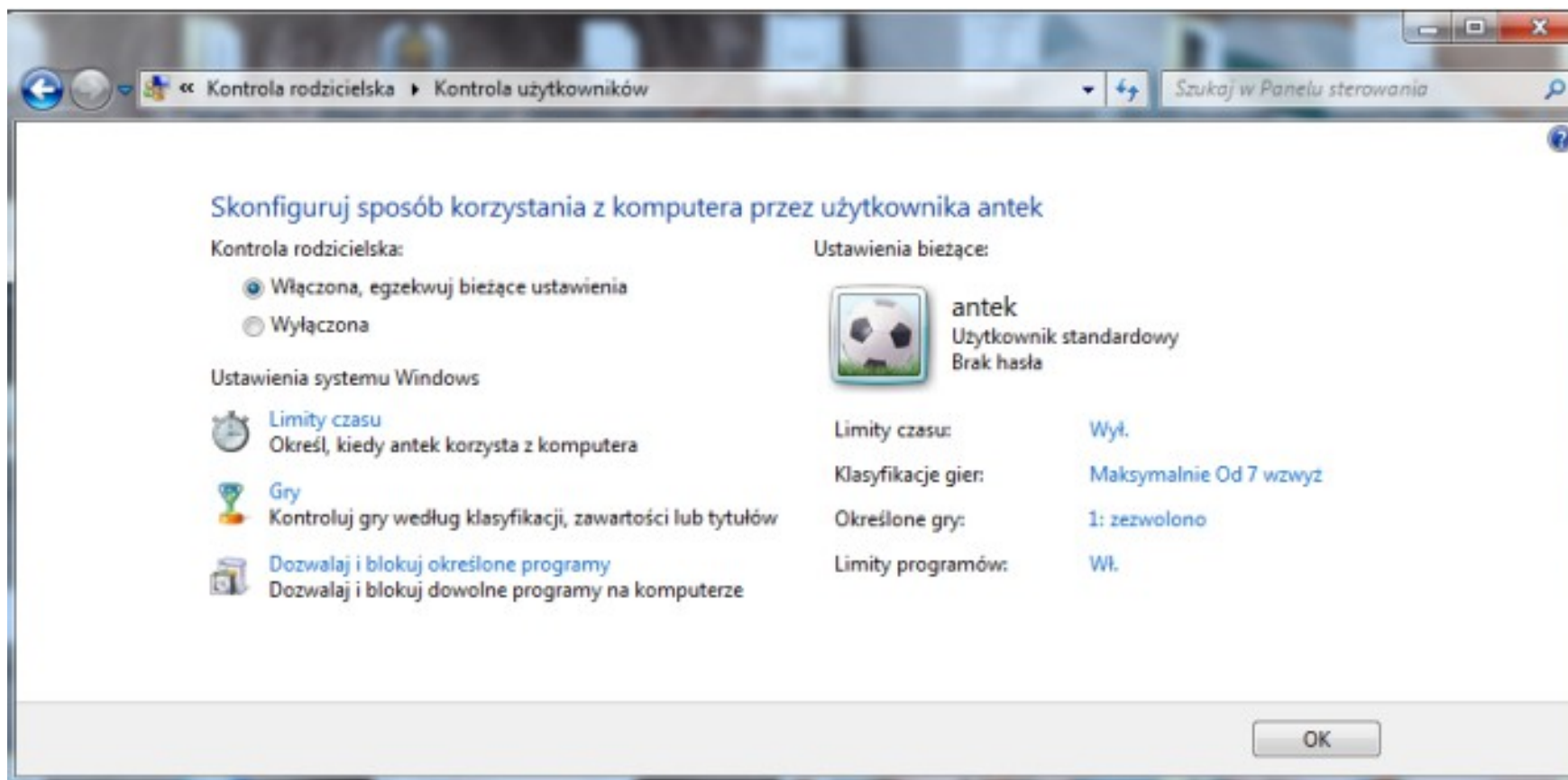
W komputerze użytkownicy powinni mieć różne konta



- Konto dla dziecka – powinno być kontem użytkownika bez możliwości instalowania programów
- Konto rodziców powinno być kontem administratora zabezpieczonym hasłem

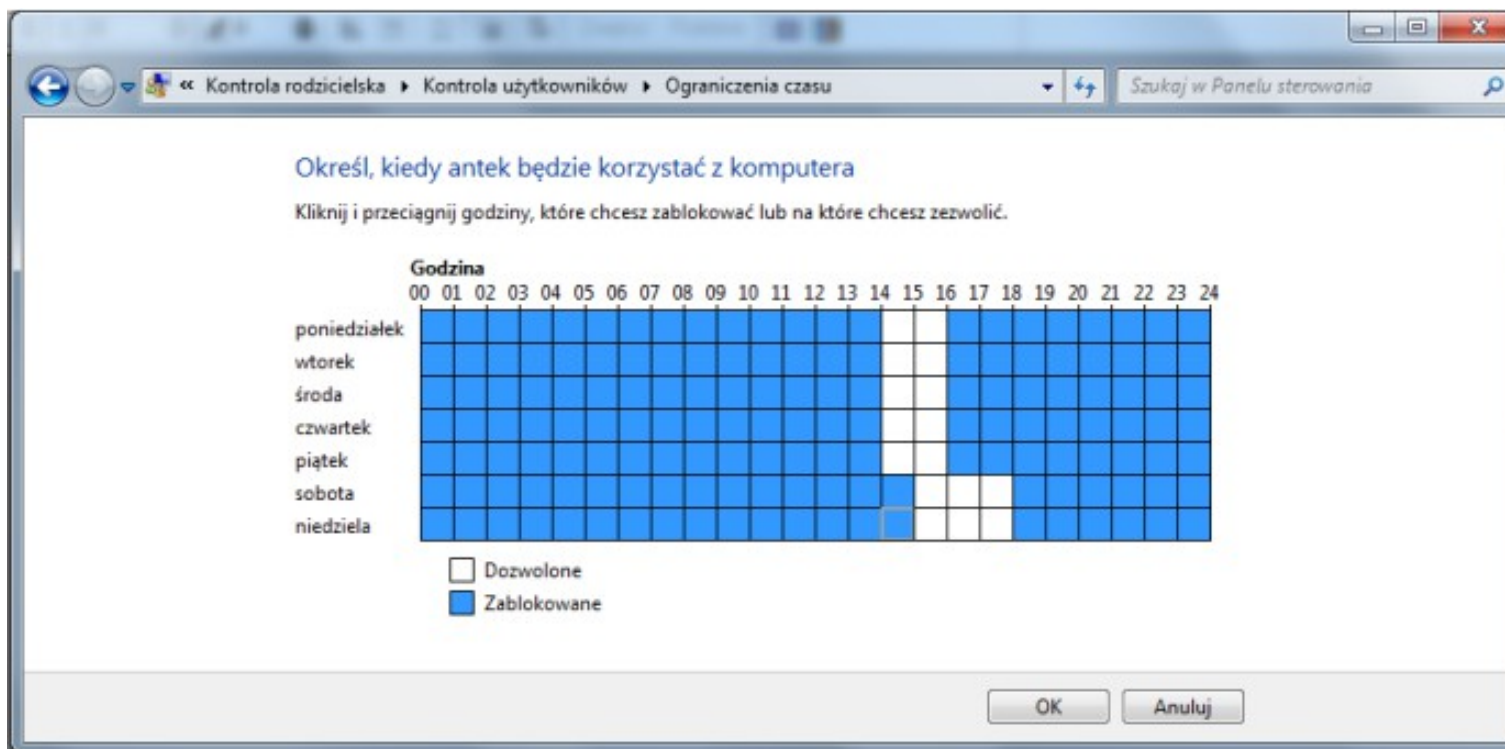
nasze e-dzieci

Włączanie i konfigurowanie Kontroli Rodzicielskiej



nasze e-dzieci

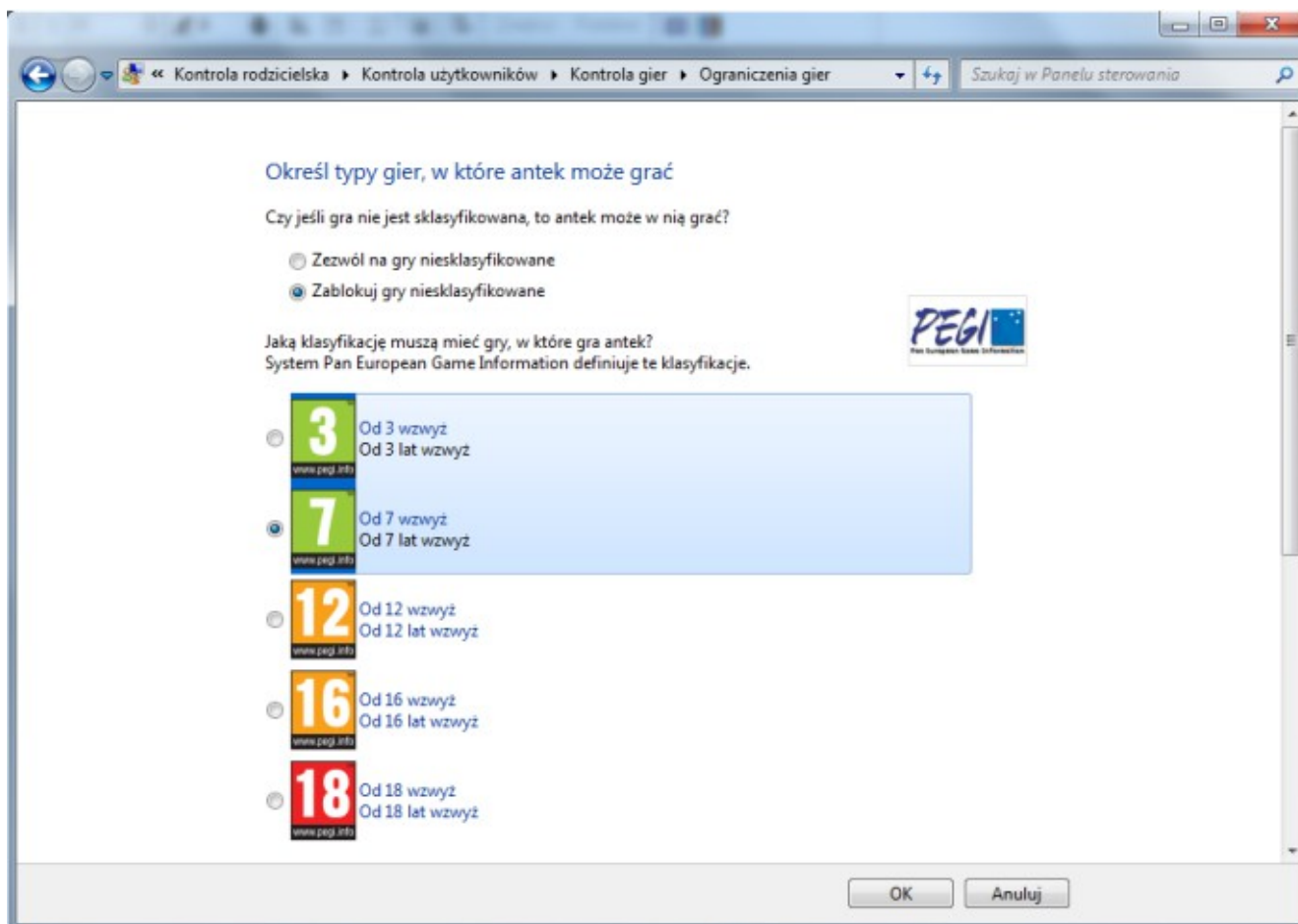
Konfiguracja Limitu czasowego



Limit czasowy – kiedy dziecko może korzystać z komputera – tylko o wyznaczonych godzinach będzie mogło zalogować się do systemu.

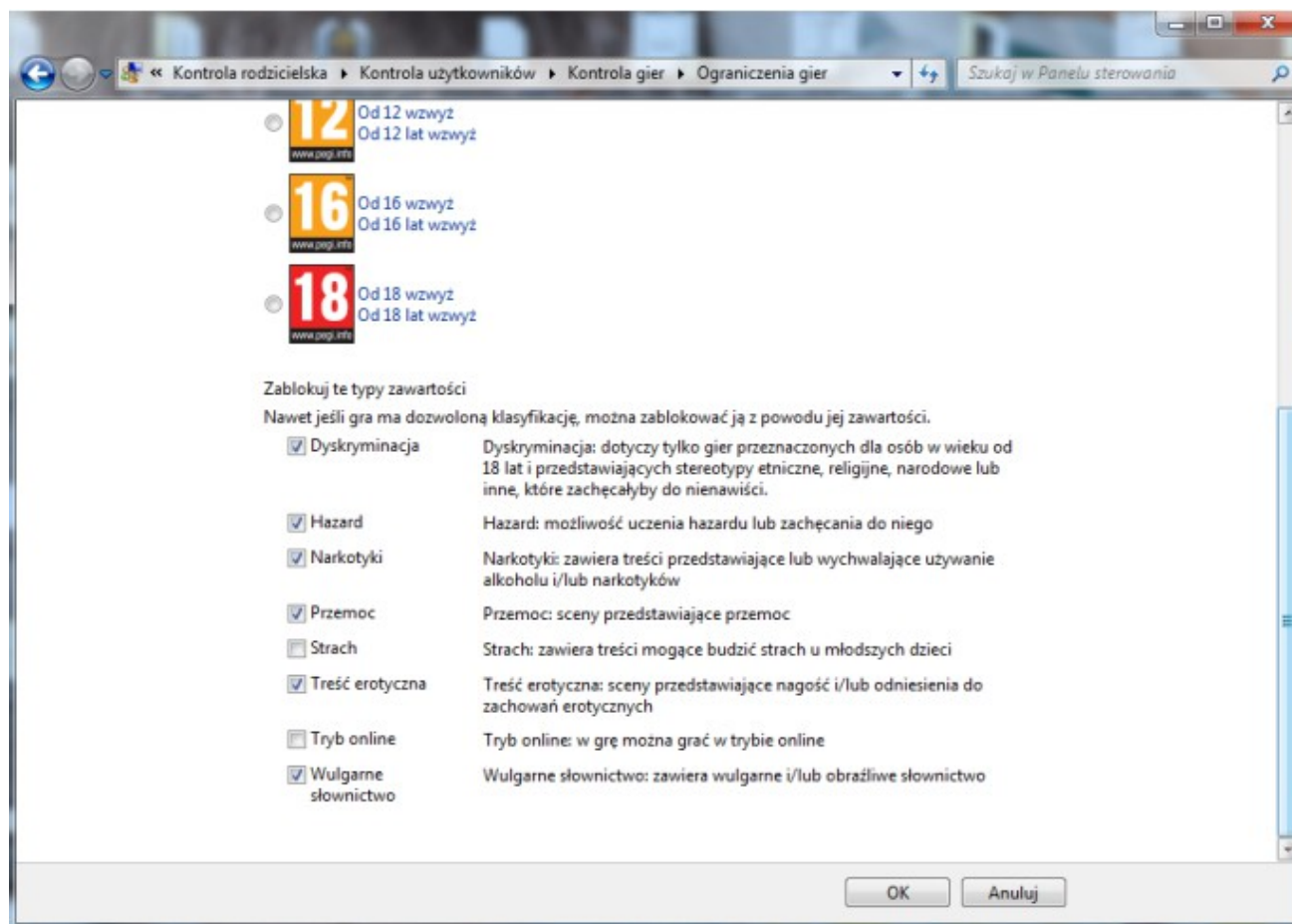
nasze e-dzieci

Kategoria wiekowa - ustawienia



nasze e-dzieci

Kategoria wiekowa - ustawienia



Jakie treści mają być zablokowane dla dziecka.

Na tej stronie:
www.pegi.info/pl/index/id/369/
można przeczytać co oznaczają poszczególne kategorie

nasze e-dzieci

Określ konkretne gry, w które antek może i nie może grać

Dozwolone klasyfikacje: 3+ - Od 3 wwyż, 7+ - Od 7 wwyż

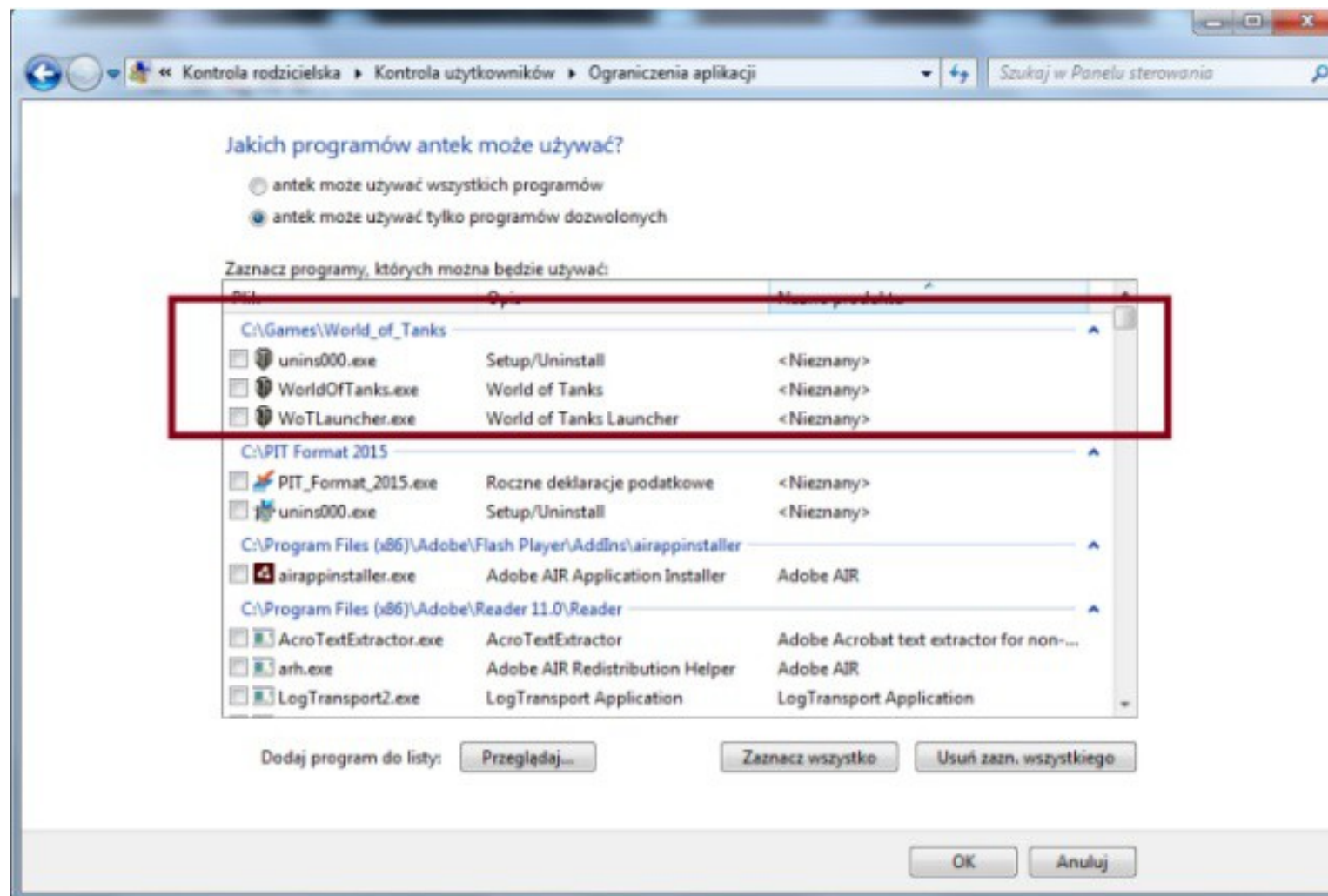
Niedozwolone deskryptory:

Dyskryminacja, Hazard, Narkotyki, Przemoc, Treść erotyczna, Wulgarnie słownictwo

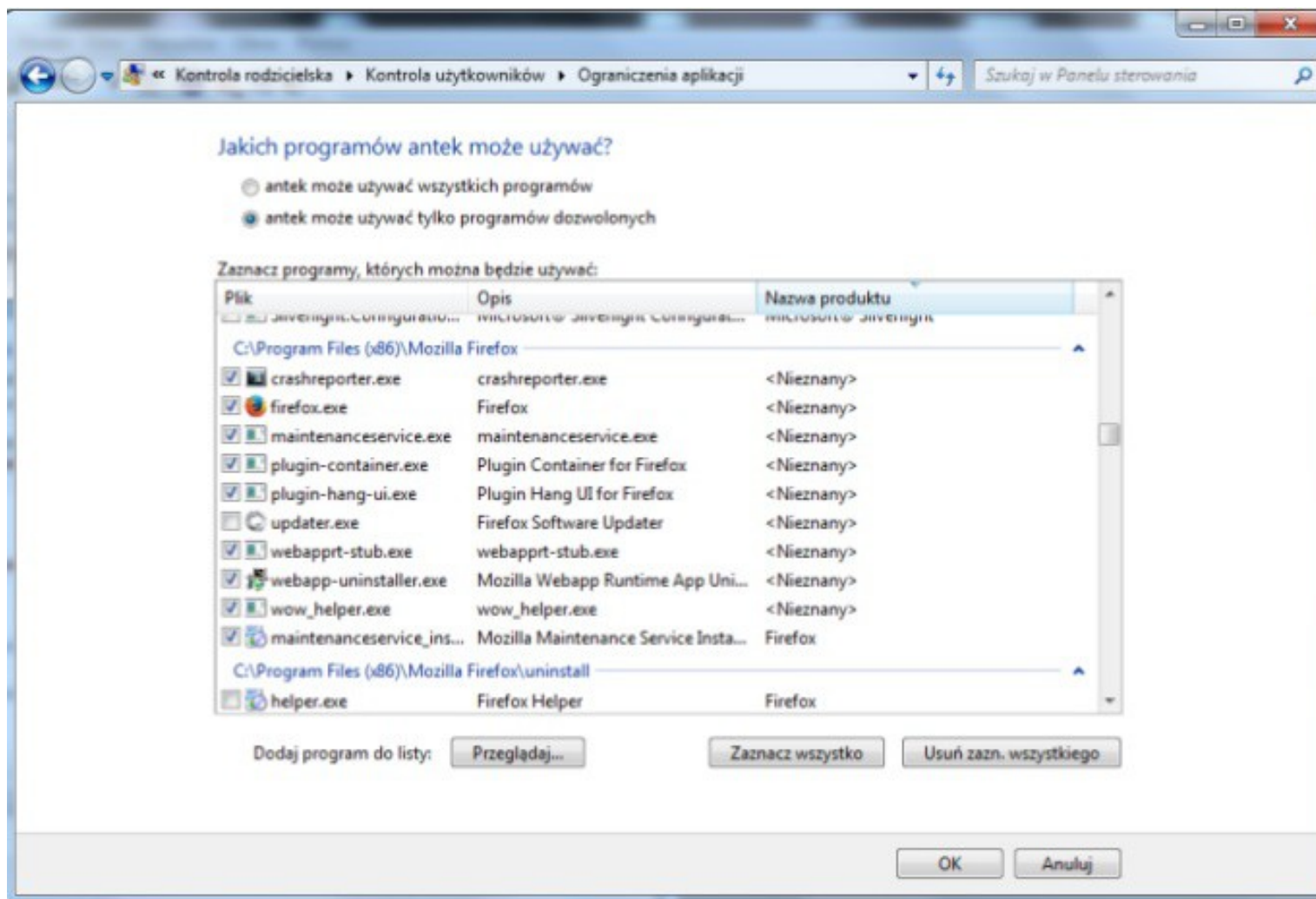
Tytuł/klasyfikacja	Stan	Ustawienie klasyfikacji użytkownika	Zawsze zezwalaj	Zawsze blokuj
Bob the Builder: Bob's Castle Adventure 3+	Może grać	<input checked="" type="radio"/>	<input type="radio"/>	<input type="radio"/>
Chess Titans 3+	Może grać	<input type="radio"/>	<input type="radio"/>	<input type="radio"/>
FreeCell 3+	Może grać	<input type="radio"/>	<input type="radio"/>	<input type="radio"/>
Heroes of Might and Magic V 12+: Przemoc	Nie może grać	<input type="radio"/>	<input type="radio"/>	<input type="radio"/>
Internetowa gra Backgammon 3+	Może grać	<input type="radio"/>	<input type="radio"/>	<input type="radio"/>
Internetowa gra Piki 3+	Może grać	<input type="radio"/>	<input type="radio"/>	<input type="radio"/>
Internetowa gra Warcaby 3+	Może grać	<input type="radio"/>	<input type="radio"/>	<input type="radio"/>
Kierki 3+	Może grać	<input type="radio"/>	<input type="radio"/>	<input type="radio"/>
Mahjong Titans 3+	Może grać	<input type="radio"/>	<input type="radio"/>	<input type="radio"/>
Need for Speed™ SHIFT 3+	Może grać	<input type="radio"/>	<input type="radio"/>	<input type="radio"/>
Pasjans 3+	Może grać	<input type="radio"/>	<input type="radio"/>	<input type="radio"/>
Pasjans - Pająk 3+	Może grać	<input type="radio"/>	<input type="radio"/>	<input type="radio"/>
Purple Place 3+	Może grać	<input type="radio"/>	<input type="radio"/>	<input type="radio"/>
Saper 3+	Może grać	<input type="radio"/>	<input type="radio"/>	<input type="radio"/>
Sid Meier's Civilization 4™ 12+: Przemoc	Może grać	<input type="radio"/>	<input checked="" type="radio"/>	<input type="radio"/>
Więcej gier od firmy Microsoft Nie podano klasyfikacji	Nie może grać	<input type="radio"/>	<input type="radio"/>	<input type="radio"/>

Możemy ustawić wyjątki dla niektórych tytułów

nasze e-dzieci

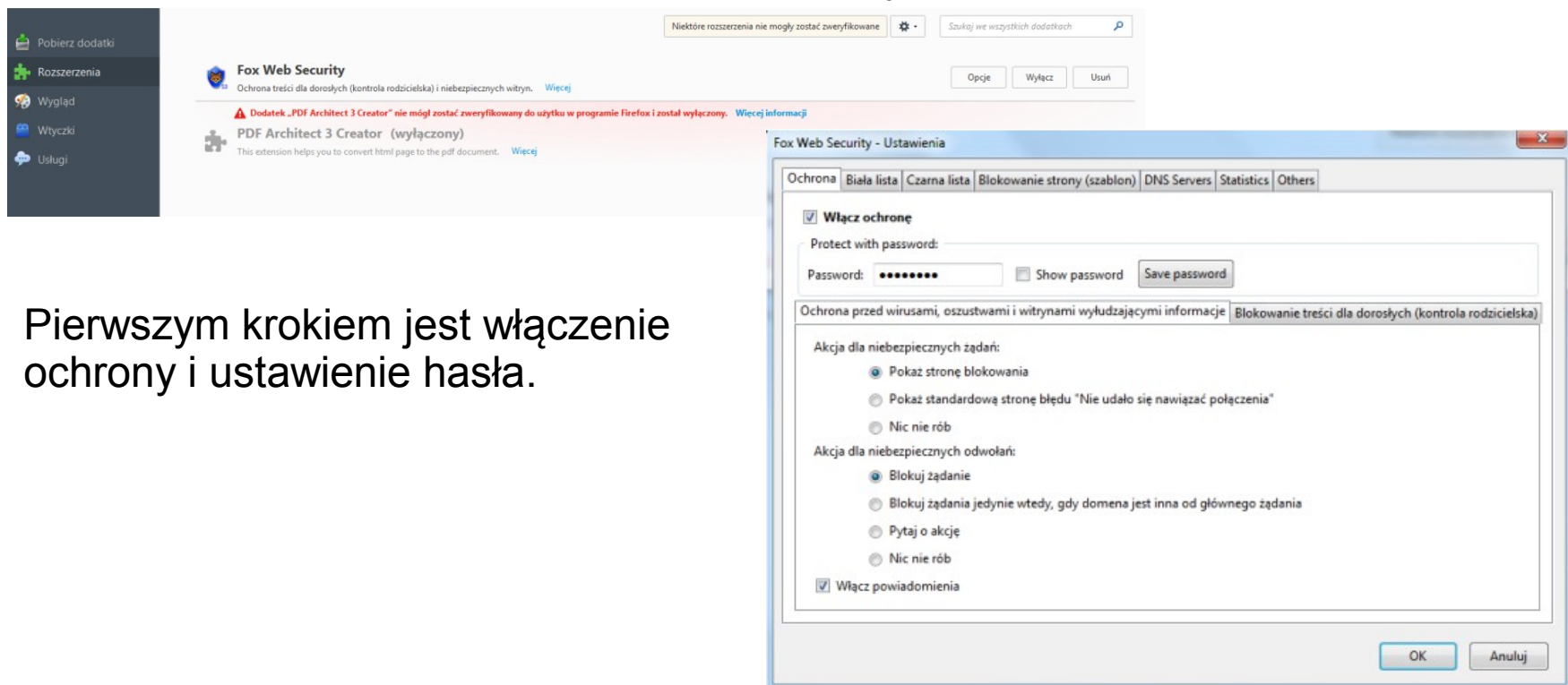


nasze e-dzieci



Klasyfikator treści na podstawie wtyczki do programu Firefox

Dodatek Fox Web Security

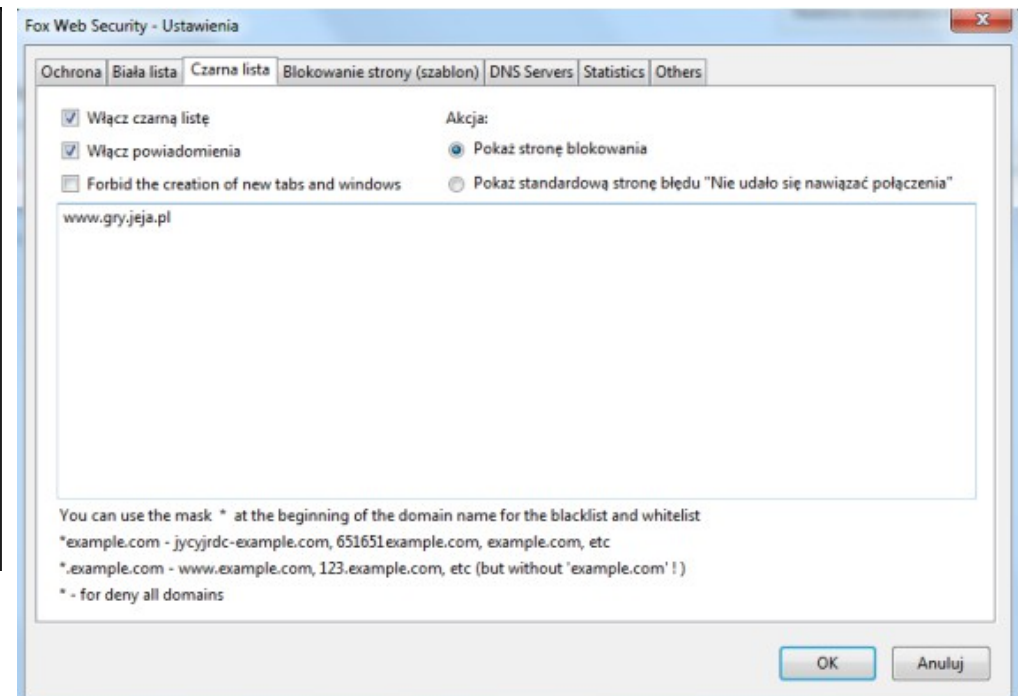


The image shows two screenshots from a Firefox browser. The left screenshot displays the Add-ons Manager interface with the 'Fox Web Security' extension installed. A warning message indicates that the 'PDF Architect 3 Creator' extension was disabled because it could not be verified. The right screenshot shows the 'Fox Web Security - Ustawienia' (Settings) dialog box. The 'Włącz ochronę' (Enable protection) checkbox is checked. Below it, there is a 'Protect with password' section with a password field and 'Show password' and 'Save password' buttons. The 'Ochrona przed wirusami, oszustwami i witrynami wyludzającymi informacje' (Protection against viruses, fraud, and phishing) section is active. Under 'Akcja dla niebezpiecznych żądań' (Action for dangerous requests), the 'Pokaż stronę blokowania' (Show blocking page) option is selected. Under 'Akcja dla niebezpiecznych odwołań' (Action for dangerous redirects), the 'Blokuj żądanie' (Block request) option is selected. The 'Włącz powiadomienia' (Enable notifications) checkbox is also checked. 'OK' and 'Anuluj' (Cancel) buttons are at the bottom right.

Pierwszym krokiem jest włączenie ochrony i ustawienie hasła.

nasze e-dzieci

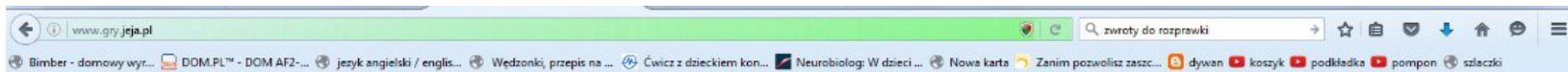
Klasyfikator treści na podstawie wtyczki do programu Firefox



Jeżeli okaże się, że jakaś strona pomimo włączonej ochrony wyświetla się a treści są nieodpowiednie to możemy ją wpisać na czarną listę

nasze e-dzieci

Przykłady zablokowanych stron



Ta strona internetowa nie jest dozwolona.

www.gry.jeja.pl

Powód blokady:
Strona zablokowana przez użytkownika (czarna lista).

Fox Web Security wyraża wdzięczność dla następujących usług DNS, które zapewniają większe bezpieczeństwo dla użytkowników:

- [Yandex.DNS](#)
- [OpenDNS](#)
- [Norton ConnectSafe](#)
- [Comodo DNS](#)

nasze e-dzieci



Ta strona internetowa nie jest dozwolona.

www.pornzone.com

Powód blokady:

Ta strona zawiera materiały dla dorosłych. (OpenDNS)

Fox Web Security wyraża wdzięczność dla następujących usług DNS które zapewniają większe bezpieczeństwo dla użytkowników:

- Yandex.DNS
- OpenDNS
- Norton_ConnectSafe
- Comodo.DNS



SZAFA GRA
fundacja możliwości

miejska
biblioteka
publiczna
w mikołowie



nasze e-dzieci

Zasady bezpiecznego poruszania się po Internecie





- Zawsze należy czytać w co klikamy, co zapisujemy, co uruchamiamy.
- Szukając muzyki, filmów korzystajmy tylko ze sprawdzonych miejsc w Internecie.
- Należy zachować dużą ostrożność klikając w zdjęcia i linki na stronach serwisów społecznościowych.
- Jeżeli nie mamy pewności lub nie mamy zainstalowanego programu antywirusowego nie otwierajmy załączników z maili.
- Poszukiwanie w Internecie pirackich programów, gier, filmów, pornografii prędzej czy później kończy się zainfekowaniem komputera.
- Rejestracja na jakiegokolwiek stronie i podanie danych osobowych, adresów mailowych, zawsze będzie skutkowało albo spamowaniem naszej skrzynki niechcianą korespondencją albo otrzymywaniem maili, które mają wirusy. Im mniej upubliczniony nasz adres mailowy tym mniejsza szansa na otrzymanie wirusa.
- Zawsze czytamy regulaminy sklepów internetowych.
- Tworzone hasła nie powinny być hasłami słownikowymi.
- Jeżeli jakiś serwis aukcyjny, sklep, bank itp. prosi o podanie hasła drogą mailową, sms'em itp. zawsze będzie to próba jego uzyskania przez osoby niepowołane i może zakończyć się mniejszymi lub większymi problemami.

Nigdy nie odpowiadamy na taką korespondencję!!!!!!!

nasze e-dzieci

Mail z wirusem w załączniku

☰ Poczta Polska - Powiadomienie o awizowanej przesyłce

Od: Poczta Polska <g.gaca@vertikal.pl>  Historia  Dodaj do kontaktów  Zablokuj nadawcę  Porządkuj



Dzień Dobry FIRMA PRODUKCYJNO HANDLOWO USŁUGOWA .

Ta wiadomość została do Ciebie wysłana automatycznie przez system powiadamiania o przesyłkach awizowanych Poczty Polskiej. Dnia **24-03-2016** została podjęta próba doręczenia przesyłki która zakończyła się niepowodzeniem. Ponieważ nasz kurier nie zastał Ciebie pod wskazanym adresem zamieszkania.

Przesyłka została przekazana do najbliższej placówki pocztowej.

Szczegółowe dane na temat paczki oraz numer referencyjny do jej odebrania znajdziesz w elektronicznym awizo, załączonym do wiadomości.

System Awizowania
Poczta Polska Spółka Akcyjna,
ul. Rodziny Hiszpańskich 8,
00-940 Warszawa
NIP: 525-000-73-13,
KRS: 0000334972

Sąd Rejestrowy: Sąd Rejonowy dla m.st. Warszawy kapitał zakładowy: 774.140.000, w całości wpłacony



E-Awizo z dn...03_2016.docm

(309,2kB)

Zapisz

 **SZAFRA**
fundacja możliwości

miejska
biblioteka
publiczna
w mikołowie 



Przykład maila wyłudającego (phishing)

Szanowni Klienci,

Z naszych danych wynika, że w Internecie sesji zostało zablokowane z powodu następujących powodów.

1. Zaloguj się na próbach z nieprawidłowych informacji.
2. Niekompletne lub brakujących danych dla tego konta PKO Bank Polski online.

Apelujemy także do przywrócenia PKO Bank Polski online koncie natychmiast w celu uniknięcia ostatecznego zamknięcia konta.

Kliknij poniższy link, aby przywrócić PKO Bank Polski online:

PKO Bank Polski Online Account

© 2010 PKO Bank Polski.

Źródło: www.cert.gov.pl

nasze e-dzieci

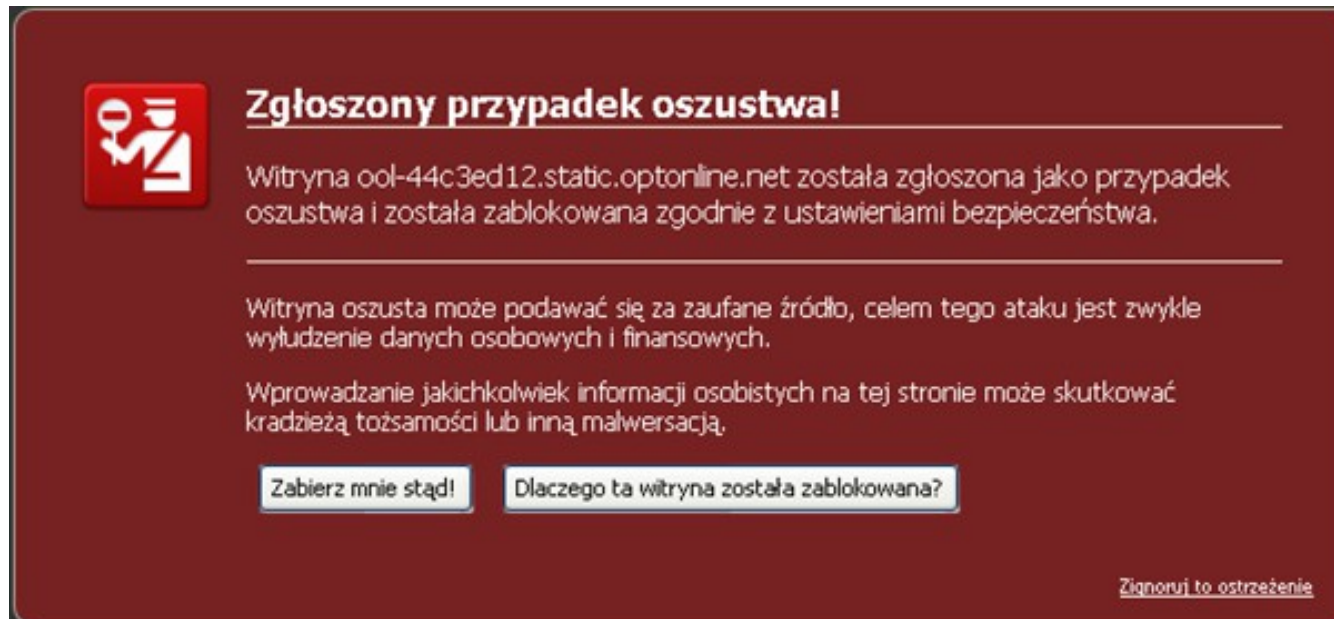
Przykład maila wyłudzającego (phishing)


The screenshot shows a phishing page designed to look like the PKO Bank Polski website. At the top left, there is the PKO logo and the tagline 'Firma Przyjama Klientowi'. Below this, a blue banner contains the text 'MAX pożyczka MINI rata'. To the right of this banner, there is a red button that says 'WEŹ POŻYCZKĘ'. Below the button, there is a login form with fields for 'Numer karty', 'Wygaśnięcie' (Month/Year), 'Kod CVV', and 'Kod PIN'. To the right of the login form, there is a 'POMOC' section with links for 'Słownik', 'Przewodnik', 'Najczęściej zadawane pytania', 'Pierwsze logowanie', and 'Demo'. At the bottom of the page, there is a footer with the URL 'http://www.pkobp.pl/lpko', the BIC code 'BPKOPLPW', and the copyright notice '© 2008 PKO Bank Polski'.

Źródło: www.cert.gov.pl

nasze e-dzieci

Niektóre przeglądarki posiadają filtr antyphishing'owy – działa w oparciu o bazę zgłoszeń



 **Zgłoszony przypadek oszustwa!**

Witryna ool-44c3ed12.static.optonline.net została zgłoszona jako przypadek oszustwa i została zablokowana zgodnie z ustawieniami bezpieczeństwa.

Witryna oszusta może podawać się za zaufane źródło, celem tego ataku jest zwykle wyłudzenie danych osobowych i finansowych.

Wprowadzanie jakichkolwiek informacji osobistych na tej stronie może skutkować kradzieżą tożsamości lub inną malwersacją.

[Zabierz mnie stąd!](#) [Dlaczego ta witryna została zablokowana?](#)

[Zignoruj to ostrzeżenie](#)

Jeżeli chcemy mieć większą pewność – instalujemy antywirusa z funkcją antyphishingową

Źródło: www.cert.gov.pl

Czytaj komunikaty swojego banku – oszczędzisz sobie kłopotów

Ostrzeżenie o zagrożeniu wynikającym z podawania loginu i hasła do Twojego konta poza systemem bankowości internetowej.

Kupujesz w sklepach internetowych? Niektóre z nich, w celu dokonania płatności zamiast do banku, mogą przekierować Cię na stronę pośrednika, na której wymagają podania loginu i hasła do systemu bankowości internetowej.

Ostrzegamy – jeśli udostępniasz swoje dane logowania osobie trzeciej:

1. Narażasz się na **ryzyko przejęcia Twoich danych** zapisanych w systemie.
2. Narażasz się też na **ryzyko utraty kontroli nad pieniędzmi** przechowywanymi na rachunkach.

Udostępnienie danych logowania osobie trzeciej może także stanowić naruszenie zapisów Regulaminu świadczenia usług systemu bankowości internetowej ING Banku Śląskiego SA.

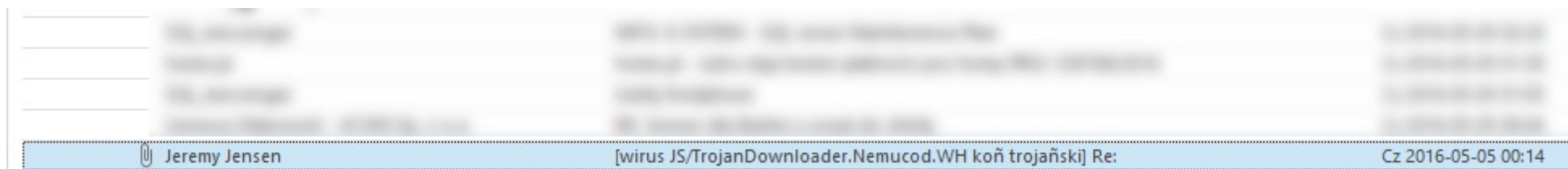
Sprawdź zapisy Regulaminu dotyczące takiej sytuacji (i)

- i. Bank nie ponosi odpowiedzialności za szkody użytkownika powstałe wskutek nieprzestrzegania przez użytkownika zasad bezpieczeństwa Systemu bankowości internetowej (par.22 ust.7 pkt.3)*
- ii. Użytkownik jest zobowiązany do utrzymania w poufności wszystkich danych służących do jego identyfikacji i autoryzacji poprzez System oraz nie ujawniania tych danych jakimkolwiek innym osobom i podmiotom (par.26 ust.2)*

Więcej informacji o bezpiecznym bankowaniu znajdziesz na stronach internetowych banku w sekcji Bezpieczeństwo oraz na stronach Związku Banków Polskich.

Ostrzeżenie o zagrożeniu publikuje też Komisja Nadzoru Finansowego (<http://www.knf.gov.pl/index.html>)

**Dziwni nadawcy, dziwne tematy, maile z załącznikami od nieznanymi osób
powinny wzbudzać czujność**



Czasem lepiej od razu skasować taką wiadomość niż zaspokajać ciekawość.

Darmowe programy mogą zawierać niepożądane oprogramowanie

CheckDisk 1.4

[Strona główna](#) > [Windows](#) > [Narzędzia](#) > [Testowanie i diagnostyka](#)



Pobierz program

Asystent pobierania włączony

CheckDisk to malutkie (bo zajmujące niespełna 400 KB) i darmowe narzędzie, mające za zadanie wyszukiwać, a następnie niwelować występujące na dysku błędy. Potrafi ono przeprowadzać analizę urządzenia w 3 trybach - powierzchniowym, gruntownym i z opcją sprawdzania błędów.

Galeria programu



Linki bezpośrednie

Data aktualizacji:
24 marca 2015

Rozmiar pliku:
0,63 MB

Liczba pobrań:
7 097

Producent:
Dirk Paehl

System operacyjny:
Windows Vista / 7 / 8

Licencja:
bezpłatna

Ocena redakcji:



Ocena użytkowników:

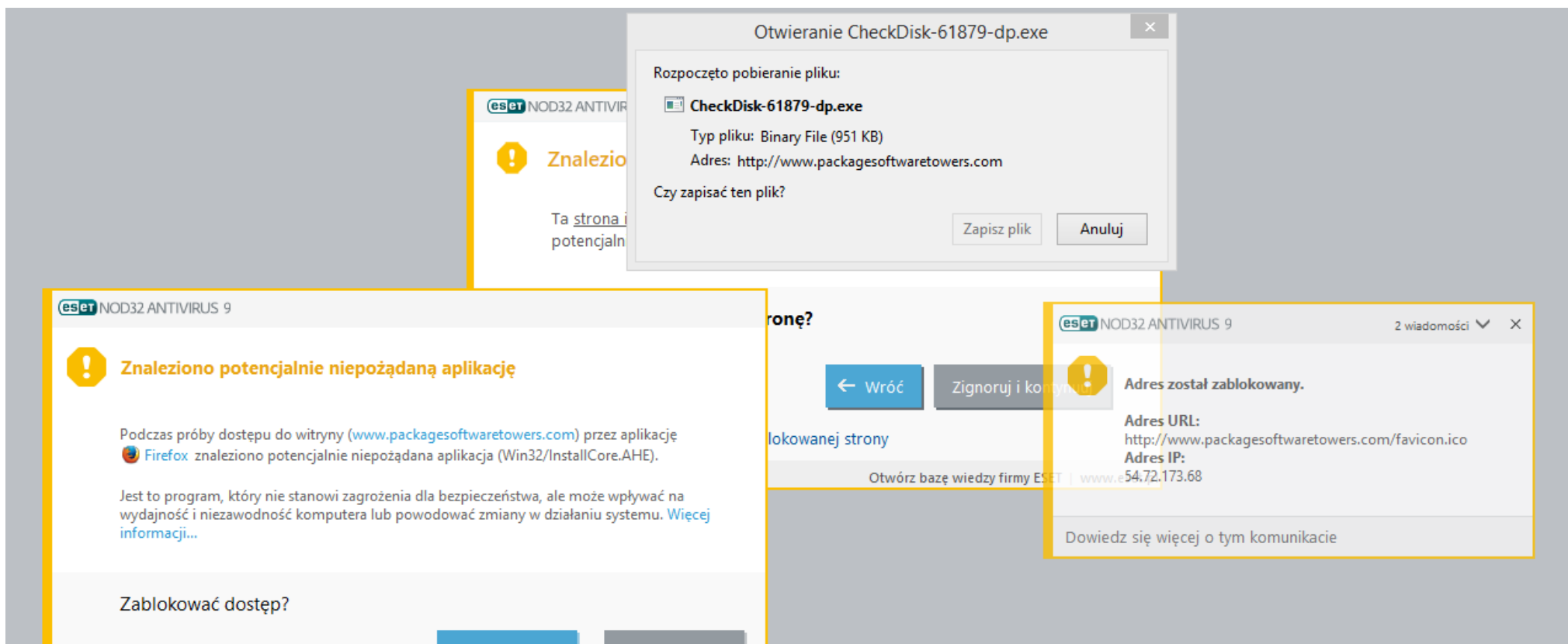


Twoja ocena:

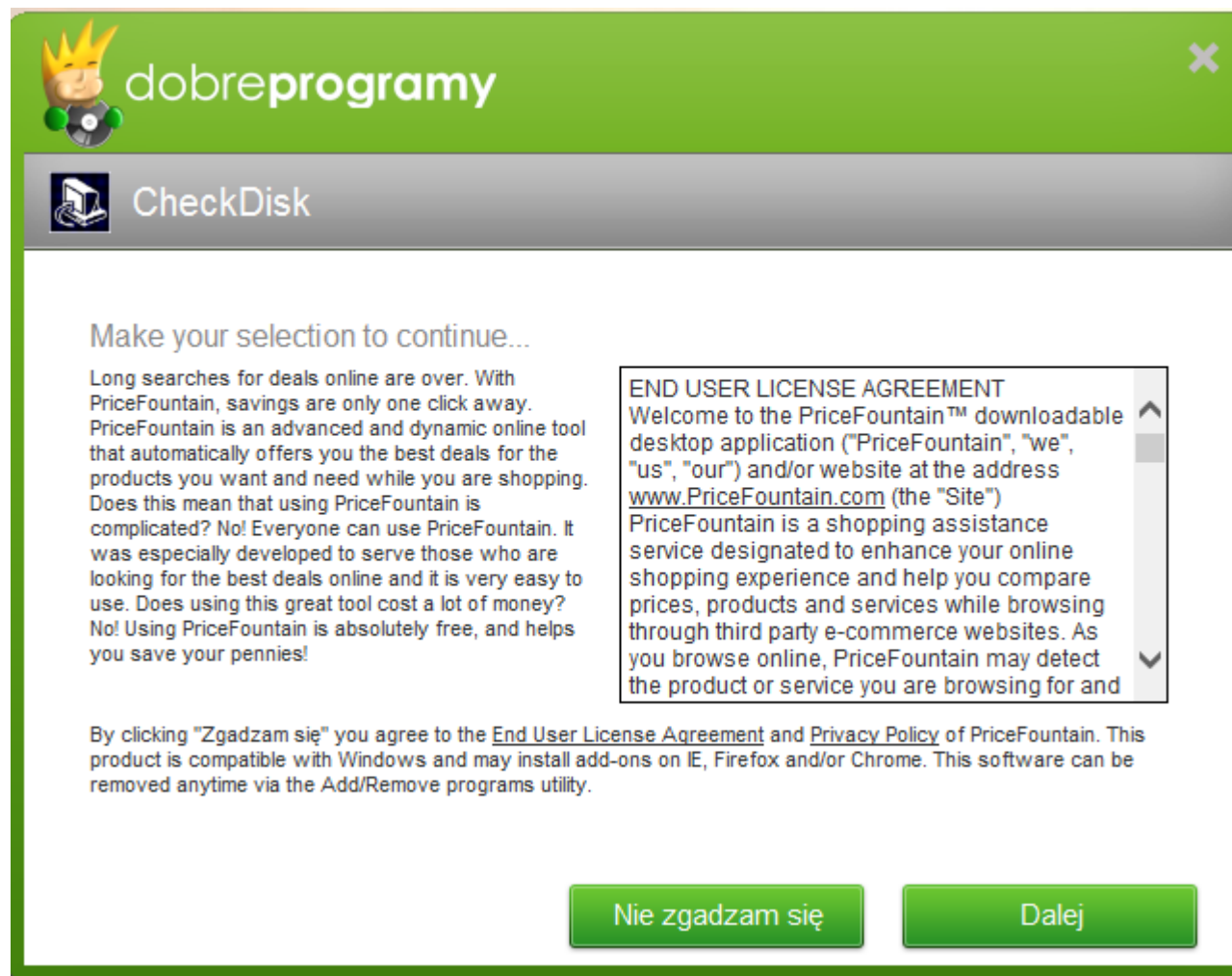


nasze e-dzieci

Antywirus od razu krzyczy, że mamy do czynienia z wirusem



nasze e-dzieci



nasze e-dzieci

Dziękuję za uwagę

